

Kelin 是 一 種 高 級 的 瓷 磚 材 質， 具 有 堅 固 耐 用、 易 於 清 潔 等 特 點。 它 可 以 應 用 於 各 種 室 內 外 場 所， 如 衛 生 間、 廚 房、 地 面、 牆 面、 窗 台、 陽 台 等。 Kelin 瓷 磚 的 色 彩 多 樣 多 姿， 可 以 與 各 種 裝 修 風 格 相 搭 配。 其 表 面 光 滑 亮 麗， 能 夠 有 效 地 防 止 污 垢 積 聚。 總 的 來 說， Kelin 瓷 磚 是 一 種 實 用 且 美 觀 的 建 築 材 料。 [請 參 閱 我 們 的 網 站](#)。



請 參 閱 我 們 的 網 站。 詳 情 請 參 閱 我 們 的 網 站。



- Pure White
- Ivory
- Lemon Gold
- Pearl Gold
- Light Gold
- Lime Gold
- Amber Gold
- Nobility Gold
- Luxury Gold
- Shiny Gold
- Dazzle Gold
- Moonlight Silver
- Shiny Silver
- Dazzle Silver
- Light Gray
- Noble Gray
- Silver Gray
- Champaign Gold
- Bronze
- Rose Gold
- Coffee Brown
- Black Pearl

□□ □□ □ □□□ □□







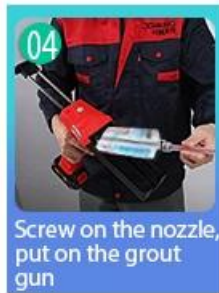
Clean the tiles and keep it dry



Polish with tile wax except the glazed tile



Open & Watch, both sides can extruded meanwhile



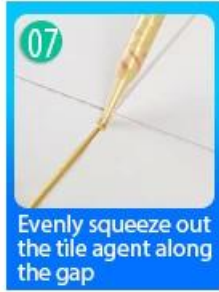
Screw on the nozzle, put on the grout gun




Inclined cut the top of the nozzle in 45°



Squeeze out 60-80cm long grout in the forepart




Evenly squeeze out the tile agent along the gap



Press the grout with professional glue-press tools



Don't touch in 4-5 hours and remove excess grout then.



Keep the tiles dry in 24 hours

□□ □□ □□ □□



Two Component Caulking Gun



Cutter Knife

Pointing trowel

Brush

Forming Stick

Perching Knife

Masking Tape

Stainless Steel Ball

Cleaning Awl

□□ □□



□□ □□



□□ □□ □□



□□□



□□ □□ □□



□□ □□□



□□ □□ □□



□□ □□□



□□ □□ □□



□□

□□

