

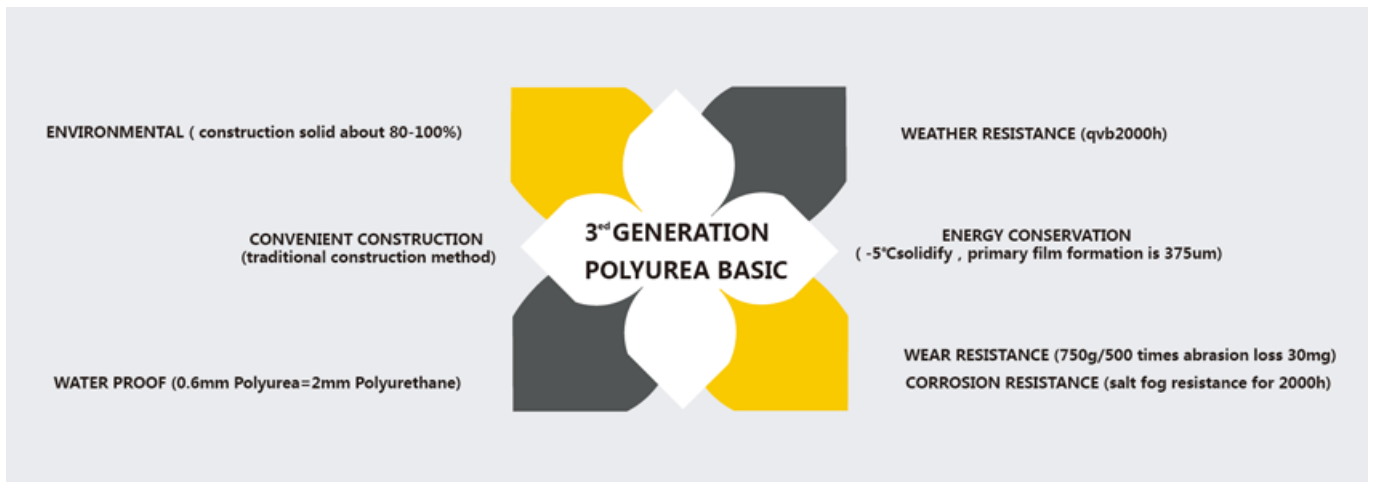
Kelin 是 一种 环保 的 材料。POLYUREA 是 一种 弹性 的， 坚固 的， 且 易于 安装 的 材料。 它 可以 用于 各种 表面， 如 地板， 墙壁， 天花板， 以及 家具。 它 具有 许多 优点， 如 防水， 耐磨， 且 易于 清洁。 Kelin 是 一种 环保 的 材料。 它 可以 用于 各种 表面， 如 地板， 墙壁， 天花板， 以及 家具。 它 具有 许多 优点， 如 防水， 耐磨， 且 易于 清洁。 它 可以 用于 各种 表面， 如 地板， 墙壁， 天花板， 以及 家具。 它 具有 许多 优点， 如 防水， 耐磨， 且 易于 清洁。



这是 一种 环保 的 材料。 它 可以 用于 各种 表面， 如 地板， 墙壁， 天花板， 以及 家具。



Polyurea □ □ □ □ □ □



□ □ □ □ □ □





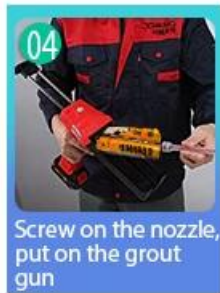
Clean the tiles and keep it dry



Polish with tile wax except the glazed tile



Open & Watch, both sides can extruded meanwhile



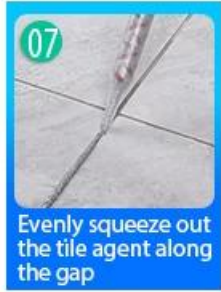
Screw on the nozzle, put on the grout gun



Inclined cut the top of the nozzle in 45°



Squeeze out 60-80cm long grout in the forepart



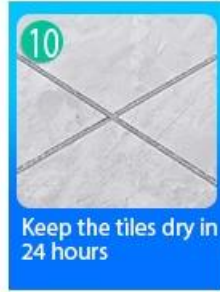
Evenly squeeze out the tile agent along the gap



Press the grout with professional glue-press tools



Don't touch in 2-4 hours and remove excess grout then.



Keep the tiles dry in 24 hours

□□□□ □□□ □□□ □□



Two Component Caulking Gun



Cutter Knife

Pointing trowel

Brush

Forming Stick

Perching Knife

Masking Tape

Stainless Steel Ball

Cleaning Awl

□□ □□



□□ □□



□□ □□ □□



□□□



□□ □□ □□



□□ □□□



□□ □□ □□



□□ □□□



□□ □□ □□



□□

□□

