

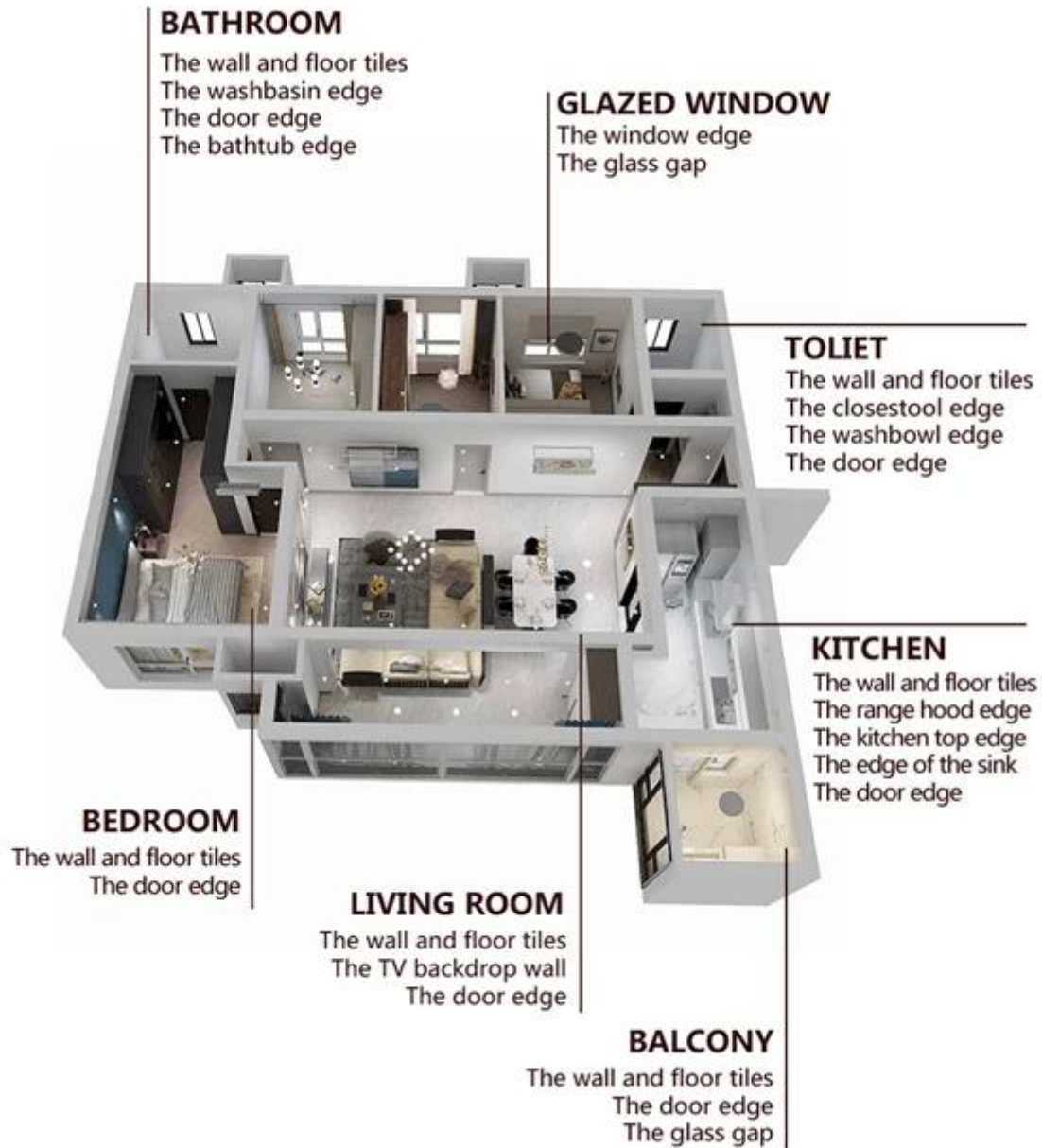
Kelin 係 一種 陶瓷 磚 係 用 高 溫 燒 成 係 一種 堅 硬 耐 用 之 磚 種。 係 用 高 溫 燒 成 係 一種 堅 硬 耐 用 之 磚 種， 係 用 高 溫 燒 成 係 一種 堅 硬 耐 用 之 磚 種。 係 用 高 溫 燒 成 係 一種 堅 硬 耐 用 之 磚 種。 Kelin 係 用 高 溫 燒 成 係 一種 堅 硬 耐 用 之 磚 種。

係 用 高 溫 燒 成 係 一種 堅 硬 耐 用 之 磚 種， 係 用 高 溫 燒 成 係 一種 堅 硬 耐 用 之 磚 種。 係 用 高 溫 燒 成 係 一種 堅 硬 耐 用 之 磚 種。 係 用 高 溫 燒 成 係 一種 堅 硬 耐 用 之 磚 種。



係 用 高 溫 燒 成 係 一種 堅 硬 耐 用 之 磚 種。 係 用 高 溫 燒 成 係 一種 堅 硬 耐 用 之 磚 種。



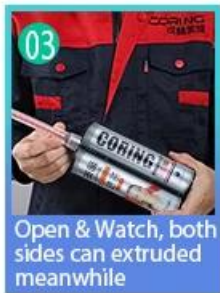




Clean the tiles and keep it dry



Polish with tile wax except the glazed tile



Open & Watch, both sides can extruded meanwhile



Screw on the nozzle, put on the grout gun



Inclined cut the top of the nozzle in 45°



Squeeze out 60-80cm long grout in the forepart



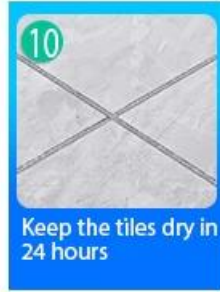
Evenly squeeze out the tile agent along the gap



Press the grout with professional glue-press tools



Don't touch in 4-5 hours and remove excess grout then.




Keep the tiles dry in 24 hours

□□ □□ □□ □□



Two Component Caulking Gun



Cutter Knife

Pointing trowel

Brush

Forming Stick

Perching Knife

Masking Tape

Stainless Steel Ball

Cleaning Awl

□□ □□



□□ □□



Creaming Machine Line



Testing Machine



Batching Production Line



Cooling Filling



Filling Machine Line



Film-coated Machine



Real Material Stock



Stock

□□

