

Kelin 係 一種 陶瓷 磚 之 新 穎 產 品。 係 由 一 種 特 殊 之 陶 土 製 成， 經 過 高 溫 燒 結 而 成。 其 質 地 堅 硬， 耐 磨 耐 刮， 且 易 於 清 潔。 其 色 澤 多 樣， 可 以 與 各 種 內 部 裝 修 風 格 相 配。 其 尺 寸 亦 有 多 種 規 格， 可 以 應 付 不 同 之 工 程 需 求。 Kelin 係 一 種 實 用 且 美 觀 之 陶 瓷 磚 產 品。 請 認 明 Kelin 標 記， 以 免 誤 購 其 他 廠 牌 之 產 品。



請 認 明 標 記， 以 免 誤 購 其 他 廠 牌 之 產 品。



□□ □□ □ □□□ □□





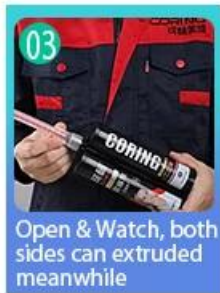
01

Clean the tiles and keep it dry



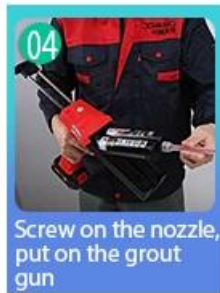
02

Polish with tile wax except the glazed tile



03

Open & Watch, both sides can extruded meanwhile



04

Screw on the nozzle, put on the grout gun



05

Inclined cut the top of the nozzle in 45°



06

Squeeze out 60-80cm long grout in the forepart



07

Evenly squeeze out the tile agent along the gap




08

Press the grout with professional glue-press tools



09

Don't touch in 4-5 hours and remove excess grout then.



10

Keep the tiles dry in 24 hours

□□□□ □□□ □□□ □□



01

Two Component Caulking Gun



02



03



04



05



06



07



08



09

Cutter Knife

Pointing trowel

Brush

Forming Stick

Perching Knife

Masking Tape

Stainless Steel Ball

Cleaning Awl

□□ □□





□□ □□



□□ □□ □□



□□□



□□ □□ □□



□□ □□ □□



□□ □□ □□



□□ □□ □□



□□ □□ □□



□□

□□

