

Kelin 係 一種 陶瓷 磚 之 新 穎 產 品。 其 質 地 堅 硬， 耐 磨， 且 具 有 優 越 之 吸 水 率 及 耐 污 性。 此 磚 可 應 用 於 衛 浴 間、 廚 房、 地 面、 牆 面 等 各 種 場 所。 其 色 澤 多 樣， 且 可 與 各 種 裝 修 風 格 相 配。 欲 知 更 多 詳 情， 請 參 閱 本 冊 之 各 項 圖 示。 本 冊 內 亦 載 有 各 種 磚 之 尺 寸 及 鋪 設 方 法。 如 欲 購 買 或 詢 問 價 格， 請 電 洽 本 冊 內 之 各 項 詳 情。 本 冊 內 亦 載 有 各 種 磚 之 尺 寸 及 鋪 設 方 法。 如 欲 購 買 或 詢 問 價 格， 請 電 洽 本 冊 內 之 各 項 詳 情。



欲 知 更 多 詳 情， 請 參 閱 本 冊 之 各 項 圖 示。



□□ □□ □ □□□ □□

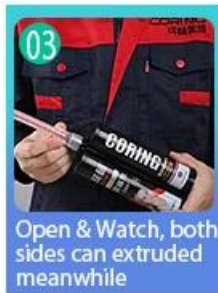




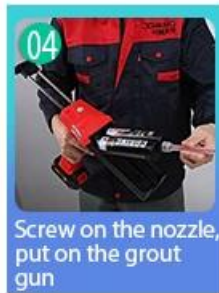
Clean the tiles and keep it dry



Polish with tile wax except the glazed tile



Open & Watch, both sides can extruded meanwhile



Screw on the nozzle, put on the grout gun



Inclined cut the top of the nozzle in 45°



Squeeze out 60-80cm long grout in the forefront




Evenly squeeze out the tile agent along the gap



Press the grout with professional glue-press tools



Don't touch in 4-5 hours and remove excess grout then.



Keep the tiles dry in 24 hours

□□ □□ □□ □□



Two Component Caulking Gun



Cutter Knife



Pointing trowel



Brush



Forming Stick



Perching Knife



Masking Tape



Stainless Steel Ball



Cleaning Awl

□□ □□





□□ □□



□□ □□ □□



□□□



□□ □□ □□



□□ □□□



□□ □□ □□



□□ □□□



□□ □□ □□



□□

□□

