

Kelin 係 一種 陶瓷 磚 之 新 穎 產 品。 其 質 地 堅 硬， 且 具 有 優 越 之 耐 磨 損 性 能。 此 種 磚 之 設 計 多 樣 化， 可 以 應 付 各 種 不 同 之 環 境 及 功 能 需 求。 其 中 包 括 衛 浴 間、 廚 房、 地 面 鋪 設、 牆 面 鋪 設 等。 此 種 磚 之 鋪 設 簡 便， 且 具 有 優 越 之 耐 用 性 能。 其 質 地 堅 硬， 且 具 有 優 越 之 耐 磨 損 性 能。 此 種 磚 之 設 計 多 樣 化， 可 以 應 付 各 種 不 同 之 環 境 及 功 能 需 求。 其 中 包 括 衛 浴 間、 廚 房、 地 面 鋪 設、 牆 面 鋪 設 等。 此 種 磚 之 鋪 設 簡 便， 且 具 有 優 越 之 耐 用 性 能。



此 種 磚 之 鋪 設 簡 便。 其 質 地 堅 硬 且 具 有 優 越 之 耐 磨 損 性 能。



□□ □ □ □□□□ □□□□□□

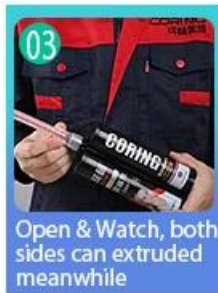




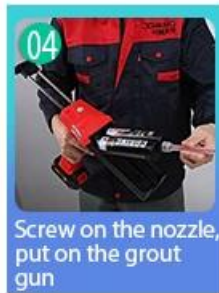
Clean the tiles and keep it dry



Polish with tile wax except the glazed tile



Open & Watch, both sides can extruded meanwhile



Screw on the nozzle, put on the grout gun



Inclined cut the top of the nozzle in 45°



Squeeze out 60-80cm long grout in the forepart




Evenly squeeze out the tile agent along the gap



Press the grout with professional glue-press tools



Don't touch in 4-5 hours and remove excess grout then.



Keep the tiles dry in 24 hours

□□ □□ □□ □□



Two Component Caulking Gun



Cutter Knife

Pointing trowel

Brush

Forming Stick

Perching Knife

Masking Tape

Stainless Steel Ball

Cleaning Awl

□□ □□



□□ □□

✘	✘	✘	✘
□□ □□ □□	□□□ □□□	□□ □□ □□	□□ □□□
✘	✘	✘	✘
□□ □□ □□	□□ □□□	□□ □□ □□	□□

□□

