

Kelin 是 一 種 高 級 的 瓷 磚 材 質， 具 有 堅 固 耐 用、 易 於 清 潔 等 特 點。 它 可 以 應 用 於 各 種 室 內 外 環 境， 如 衛 生 間、 廚 房、 地 面、 牆 面、 窗 台、 陽 台 等。 其 美 觀 大 方 的 外 觀 和 多 樣 的 色 彩 選 擇， 使 得 它 成 為 現 代 裝 修 的 首 選 材 料。 此 外， 瓷 磚 還 具 有 防 水、 防 火、 防 污 等 優 越 性 能， 能 有 效 延 長 建 築 的 使 用 壽 命。 如 果 您 正 在 考 慮 為 家 中 或 商 業 場 所 進 行 裝 修， 瓷 磚 實 為 一 個 不 錯 的 選 擇。 請 參 閱 我 們 的 網 站 以 獲 取 更 多 詳 情。



請 參 閱 我 們 的 網 站 以 獲 取 更 多 詳 情。



- Pure White
- Ivory
- Lemon Gold
- Pearl Gold
- Light Gold
- Lime Gold
- Amber Gold
- Nobility Gold
- Luxury Gold
- Shiny Gold
- Dazzle Gold
- Moonlight Silver
- Shiny Silver
- Dazzle Silver
- Light Gray
- Noble Gray
- Silver Gray
- Champaign Gold
- Bronze
- Rose Gold
- Coffee Brown
- Black Pearl

□□ □□ □ □□□ □□





01 Clean the tiles and keep it dry



02 Polish with tile wax except the glazed tile



03 Open & Watch, both sides can extruded meanwhile



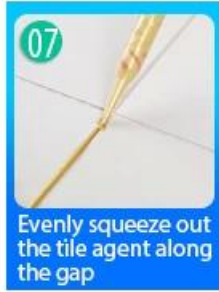
04 Screw on the nozzle, put on the grout gun




05 Inclined cut the top of the nozzle in 45°



06 Squeeze out 60-80cm long grout in the forefront




07 Evenly squeeze out the tile agent along the gap



08 Press the grout with professional glue-press tools



09 Don't touch in 4-5 hours and remove excess grout then.



10 Keep the tiles dry in 24 hours

□□ □□ □□ □□



Two Component Caulking Gun



02 Cutter Knife



03 Pointing trowel



04 Brush



05 Forming Stick



06 Perching Knife



07 Masking Tape



08 Stainless Steel Ball



09 Cleaning Awl

□□ □□



□□ □□



□□ □□ □□



□□□



□□ □□ □□



□□ □□□



□□ □□ □□



□□ □□□



□□ □□ □□



□□

□□

