

Kelin Epoxy 係 一種 高品質 之 建築 材料， 具有 極佳 之 粘合力 及 耐用性。 此 材料 可 應用 於 各種 建築 工程， 如 牆面 修補、 地板 修補、 浴室 修補 等。 其 優點 包括 施工 簡便、 乾燥 快速、 且 能 提供 持久 之 保護。 此外， 此 材料 亦 具有 良好 之 抗污 及 防腐 性能， 能 有效 防止 水漬、 油漬 及 化學 腐蝕。 總之， Kelin Epoxy 係 建築 工程 中 之 理想 選擇。

此 材料 之 優點 包括 施工 簡便、 乾燥 快速、 且 能 提供 持久 之 保護。 此外， 此 材料 亦 具有 良好 之 抗污 及 防腐 性能， 能 有效 防止 水漬、 油漬 及 化學 腐蝕。 總之， Kelin Epoxy 係 建築 工程 中 之 理想 選擇。



此 材料 之 優點 包括 施工 簡便、 乾燥 快速、 且 能 提供 持久 之 保護。







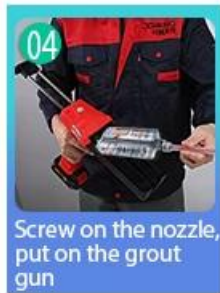
01 Clean the tiles and keep it dry



02 Polish with tile wax except the glazed tile



03 Open & Watch, both sides can extruded meanwhile



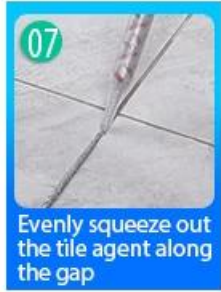
04 Screw on the nozzle, put on the grout gun



05 Inclined cut the top of the nozzle in 45°



06 Squeeze out 60-80cm long grout in the forepart



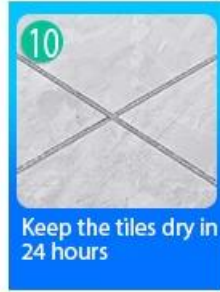
07 Evenly squeeze out the tile agent along the gap



08 Press the grout with professional glue-press tools



09 Don't touch in 4-5 hours and remove excess grout then.



10 Keep the tiles dry in 24 hours

□□ □□ □□ □□



Two Component Caulking Gun



02 Cutter Knife




03 Pointing trowel



04 Brush



05 Forming Stick



06 Pointing Knife



07 Masking Tape



08 Stainless Steel Ball



09 Cleaning Awl

□□ □□



□□ □□



Creaming Machine Line



Testing Machine



Batching Production Line



Cooling Filling



Filling Machine Line



Film-coated Machine



Real Material Stock



Stock

□□

